



# Årsberetning 2022



**STRUER**  
KOMMUNE

# INDHOLD

Forord .....	4
Ledelsespåtegning .....	5
Glimt fra 2022 i Struer Kommune .....	6
Beretning .....	10
Nøgletal .....	13
Resultatopgørelse .....	14
Finansieringsoversigt .....	15
Balance .....	16
Noter .....	17
Anvendt regnskabspraksis .....	28





# KOMMUNEOPLYSNINGER

## Struer Kommune

Rådhuset  
Østergade 13-15  
7600 Struer  
96 84 82 10  
www.struer.dk  
struer@struer.dk  
CVR 29 18 99 51

## Borgmester

Mads Jakobsen

## Direktion

Jesper Thyrring Møller, kommunaldirektør  
Rune Asmussen, direktør  
Lotte Junker Pedersen, direktør

## Revision

BDO,  
Statsautoriseret Revisionsaktieselskab

## Byråd

Mads Jakobsen (V), borgmester  
Kjeld Graversgård (C), viceborgmester  
John Christoffersen (A)  
Marianne Bredal (V)  
Tim Pindstofte (V)  
Ann Møller Nielsen (A)  
Steen Jakobsen (V)  
Flemming T. Sørensen (A)  
Anne Kristine Bøge Petersen (F)  
Karsten Hjorth Larsen (V)  
Palle Lykke Ravn (A)  
Morten Graversen (V)  
John Vangsgaard (V)  
Claus Søgaard Andersen (A)  
Henrik Thinggaard (O)  
Frank Linde (V)  
Jesper Olesen (A)  
Peter Bech Vestergaard (B)  
Johannes Stougård (V)  
Jacob Aarlit Gade (C)  
Niels Viggo Lynghøj (A)

## FORORD

Når vi løfter i flok, kan vi rigtig meget i Struer. Det har jeg aldrig været i tvivl om, og det er endnu engang blevet bevist i 2022.

Efter et par år, hvor Coronapandemien påvirkede vores samfund og daglige virke rigtig meget, glædede vi os over, at vi nu var på vej mod mere normale tilstande.

24. februar vågnede Europa op til en ny, barsk virkelighed. Rusland invaderede Ukraine. Der er krig i Europa. Uhyggelig mange ukrainere flygtede fra krigens rædsler, og her i Struer Kommune har vi i det seneste år taget imod flere end 200 ukrainske flygtninge.

Den udfordring klarede mange hænder, der løftede i flok. Private frivillige, foreninger og andre stillede op og har året igennem givet ukrainerne en god start på deres tilværelse her i kommunen. Sammen kan vi rigtig meget, og der skal lyde en stor tak til alle for en kæmpe indsats, der virkelig gør en forskel.

Endnu en udefrakommende udfordring har vi måttet forholde os til det seneste år: Energikrisen. I mange år har det været en selvfølge, at vi har strøm i stikkontakten, varme i radiatoren og kan fylde brændstof på bilen. I 2022 har vi oplevet en ny usikkerhed: Mangel på energi i Europa. Krig og klimaforandringer udfordrer os på mange måder.

Energipriserne er steget voldsomt, og det er også priserne på meget andet i samfundet. Det gælder både i privaten, i vores erhvervsliv og for kommunens drift.

Usikkerheden omkring os er et vilkår, og sammen med den økonomiske ramme, kommunen har i udsigt i de kommende år, fordrer det en sikker hånd og et opmærksomt øje på kommunens økonomi, så vi fortsat kan udvikle det skønne område, vi bor i. Det har vi mange ambitioner om, ikke mindst en ny bydel på Struer Havn, som vi har overtaget hele ejerskabet af til nytår.

I byrådet er vores fokus på at levere en rigtig god service på de kommunale kerneopgaver og samtidig kunne understøtte en positiv udvikling for borgere og virksomheder.

Årsregnskabet for 2022 viser, at vi i Struer Kommune fører en fornuftig økonomisk politik, som hele organisationen arbejder konstruktivt og målrettet efter.

På vegne af hele byrådet vil jeg gerne takke alle vores dygtige medarbejdere og ledere for deres store indsats i dagligdagen med at sikre borgere og virksomheder den bedst mulige service indenfor den økonomi, vi har til rådighed.

Jeg vil også gerne takke byrådet for et godt samarbejde, hvor vi sammen skaber gode rammer for at udvikle hele vores kommune på et ansvarligt og balanceret økonomisk grundlag.

*Venlig hilsen*

**Mads Jakobsen,**  
borgmester



## LEDELSESPÅTEGNING

Vi har dags dato aflagt årsregnskabet for 2022 for Struer Kommune med tilhørende bilag.

Årsregnskabet indeholder kommunens regnskabsopgørelse, balance samt de obligatoriske oversigter og redegørelser, der aflægges i overensstemmelse med kravene i bekendtgørelse om kommunernes budget- og regnskabsvæsen, revision m.v.

Regnskabsopgørelsen og balance er udarbejdet efter de regler, som kommunen har valgt. Disse regler er beskrevet under afsnittet om anvendt regnskabspraksis - og principperne er uændret i forhold til tidligere år.

Det er vores opfattelse, at årsregnskabet med tilhørende bilag er udarbejdet i overensstemmelse med Indenrigs- og Boligministeriets Budget- og Regnskabssystem for kommuner.

Vi anser den valgte regnskabspraksis for aflæggelse af kommunens årsregnskab som værende hensigtsmæssig således, at årsregnskabet giver et retvisende billede af kommunens aktiver, passiver, finansielle stilling pr. 31. december 2022 samt resultatet af kommunens aktiviteter for regnskabsåret 1. januar - 31. december 2022.

Endvidere anser vi de transaktioner, der er afspejlet i årsregnskabet som værende i overensstemmelse med de love og regler, som kommunen er underlagt, ligesom de underliggende dispositioner er gennemført under skyldig økonomisk hensyntagen.

Årsregnskabet indstilles til Byrådets godkendelse.

Struer Kommune, den 25. april 2023.

---

### ØKONOMI-, ERHVERVS- OG BOSÆTNINGSUDVALGET



**Mads Jakobsen,**  
borgmester

---

### DIREKTION



**Jesper Thyrring Møller,**  
kommunaldirektør



**Rune Asmussen**  
direktør



**Lotte Junker Pedersen,**  
direktør

---

### STRUER BYRÅD

Årsregnskabet er forelagt i Struer Byråd d. 25. april 2023 og overgives til revisionen.



**Mads Jakobsen,**  
borgmester



**Jesper Thyrring Møller,**  
kommunaldirektør

## GLIMT FRA 2022 I STRUER KOMMUNE

Vi kan meget i Struer. Vi har et stærkt fællesskab. Og vi kan med rette være stolte, for der sker rigtig meget i vores kommune. Her fortæller vi om nogle af alle de ting, der er sket i det sidste år:

### **Flere end 200 ukrainere budt velkommen**

Samarbejde kan vokse på kryds og tværs i Struer Kommune. Med hurtige handlinger, fleksible løsninger og samarbejde mellem lokale frivillige, vores foreningsliv og samarbejdspartnere og på tværs af de kommunale centre blev ukrainske flygtninge budt velkommen til Struer Kommune. De første ankom allerede kort efter Ruslands angreb på Ukraine i februar.

De kom direkte fra krigen. Mange frivillige gav husly i deres private hjem i den første tid. Vi måtte hurtigt finde midlertidige boliger, hvor de forventede 200 flygtninge kunne bo i en længere periode. Lovgrundlaget i forhold til forsørgelse og ophold blev først klar senere på året. Den første periode lykkedes vi med i et unikt samarbejde mellem kommunen og civilsamfundet. I fællesskab fandt vi løsninger på at hjælpe med både mad, husly og tryghed – ofte på daglig basis.

I 2022 modtog vi flere end 200 ukrainske flygtninge. Nogle er siden rejst hjem igen, andre har bosat sig i andre kommuner eller andre EU-lande, men hovedparten har etableret sig i Struer Kommune. De er godt i gang med sprogskole eller job. Vi kan rigtig meget, når vi gør det i fællesskab.

### **Struers første Børnekulturnat**

Lydens By Struer blev den 14. oktober 2022 forvandlet til Børnenes By, da lokale foreninger og institutioner slog dørene op, og lukkede børn og barnlige sjæle ind efter lukketid, og bød på hygge og fantasifulde oplevelser og aktiviteter til Struers første Børnekulturnat.

En aften hvor både store og små børn fik mulighed for at opdage en ny verden ved at eksperimentere og lege – men som også gerne skulle skabe en lyst til at udforske disse steder, indenfor de normale åbningstider.

Formålet med børnekulturnatten er at opleve kendte steder på nye måder. En aften, hvor nogle af byens mange kulturinstitutioner kan byde indenfor til nye oplevelser, man ikke kan opleve til daglig

### **Nye boliger til borgere med handicap**

Borgere fra Struer, der har et handicap eller psykiske udfordringer skal kunne blive boende i vores kommune, hvor de er opvokset, og hvor familie, venner og andet netværk er lige i nærheden. Derfor godkendte byrådet i efteråret 2022 en større rokade, som giver 40 nye og bedre almene handicapboliger til borgere med fysiske og psykiske handicaps. Højhuset i Voldgade 65 skal fremover danne rammerne for to nye botilbud på socialområdet.



### Sygeplejeklinikker giver nem adgang til sygepleje

Tre nye sygeplejeklinikker er taget i brug på Solvang Ældrecenter, Baunekrogen og Vestcenter Kilen. Klinikernes er geografisk spredt i kommunen, så flere borgere får nem adgang til sygepleje i deres lokalområde. De bygger videre på de gode erfaringer, vi har med de fire sygeplejeklinikker, vi har haft på Velfærdshuset siden 2020.

I dag kan man mange steder i landet gå til sygepleje på en sygeplejeklinik på samme måde, som man kan gå til sin praktiserende læge i en lægepraksis. Mange borgere giver udtryk for, at de får mere frihed, ved at kunne aftale et konkret tidspunkt i klinik fremfor at vente på en hjemmesygeplejerske. Samtidig oplever vi i kommunen, at sygeplejerskernes tid udnyttes effektivt, og det er vigtigt i en tid, hvor der er mangel på sundhedsuddannede.

### Fællesskaber for ældre

I år kunne vi endelig holde ældrefest i Struer igen efter flere års pause under Corona. Det er dejligt at se, hvordan fællesskaber blomstrer igen. Igennem et par år har vi haft en fællesskabskoordinator, der arbejder med at afhjælpe ensomhed og fremme trivsel blandt ældre borgere i Struer Kommune. Erfaringerne er så gode, at ordningen nu gøres permanent.

### Blomstrende biodiversitet

I 2022 har vi for første gang kunnet nyde de blomstrende resultater af, at vi i 2021 for alvor fik gang i arbejdet med biodiversitet overalt i Struer Kommunes grønne områder. Gennem mange små initiativer rigtig mange steder rundt om i kommunen blomstrer ”vilde blomsterbede” frem. I parker og på grønne områder er græstørven fjernet og den flerårige naturfrø-blanding ”Struer-blandingen” med blomster og planter, der naturligt hører til her, er blevet stået. I Lystanlægget i Struer har en af kommunens gartnererelever inviteret områdets insekter på hotel. Med sit elevprojekt har hun skabt en fin lille biodivers oase midt i byen

### Store events fyldte gaderne

Solen skinnede, og gaderne i Struer var fyldt af flere omgange i årets løb. En flot Le Tour Revanchen med deltagelse af flere af de danske cykelstjerner i et stort felt løb af stablen i august. I september kunne vi igen lægge by til et udsolgt motionsløb, Run to the Beat. En sand folkefest i Struers gader med et velbesøgt afterparty med kendte musiknavne på scenen.

Også havnen blev fyldt flot op, da Limfjorden Rundt nåede Struer midt i september. På kajen var der traditionen tro musik, sang og skipperlabskovs. En flot og velbesøgt dag i Struer.





### **Kunst Mellem By og Fjord**

Tre lokale skoler hjalp lige inden sommerferien Lydens By Værkstedet med at udsmykke passagen mellem Rådhusstræde og Fjordvejen i Struer med vægmalerier og muslingeskaller. Den midlertidige installation skulle sætte fokus på relationen mellem by og fjord, mens der var ombygning ved brobuerne. Børnene var både med til at samle skaller og male på væggene i passagen, og de var også med til den officielle åbning, hvor borgmesteren klippede silkesnoren og takkede for den store indsats.

### **Vi sparer på energien**

I september blev kommunerne opfordret til at skrue ned for varmen. Årsagen var energikrisen med store prisstigninger og usikkerhed om, der var energi nok i Europa. Vi sænkede temperaturen til 19 grader i de kommunale bygninger, dog undtagen plejehjem, tandplejen, børnehaver og daginstitutioner.

Allerede i oktober måned var der en besparelse i varmeforbruget på ca. 40 %. Det viste sig efterfølgende at være en for koldt til at kunne opretholde et ordentligt læringsmiljø på vores skoler, og også arbejdsmiljøet blev påvirket for de ansatte i kommunens bygninger. Derfor blev besluttet at hæve temperaturen til 20 grader, og det har gjort en positiv forskel - samtidig med, at vi stadig sparer på energien.

### **Spændende nye initiativer med lyd**

2022 blev også året, hvor Statens Værksteder for Kunst for første gang valgte at lægge et af sine værksteder udenfor København. Statens Værksted for Lydkunst får base i Struer i faciliteterne ved Sound Art lab. Det giver nye muligheder, som vil bringe flere lydkunstnere til vores område, og det bliver spændende at følge udviklingen fremover.

Hele sommeren igennem kunne man på TW Jensen Plads og Struer Havn opleve udstillingen "Billeder fra Lydens By".

Udstillingen var lavet i samarbejde mellem Lydens By Værkstedet, Struer Kommune og fotograf Anders Trærup og samlede 43 billeder, der satte billeder og ord på en masse af de gode initiativer, som man kan opleve rundt om i kommunen.

Også The Innovation Camp og Sounding City Summerschool, som trækker unge lydinteresserede til de særlige lyd-miljøer og -faciliteter, vi kan tilbyde i Sound Hub og Sound Art Lab blev igen afviklet til stor tilfredshed.

Vi kan også glæde os over, at vi i 2022 har indgået en spændende ny samarbejdsaftale med Aarhus Universitet, hvor det er intentionen, at flere projekter og kurser på videregående uddannelser indenfor lyd skal komme til Struer fremover.

Også her bliver det spændende at følge udviklingen.





# BERETNING

I Struer Kommune er der stor fokus på økonomi-styringen og på optimering af ressourcena-ven-delsen. Regnskabsresultatet blev i 2022 3,9 mio. kr. bedre end oprindeligt budgettet, og 11,0 mio. kr. bedre end revideret budget.

Alle har taget ansvaret for en god økonomi-styring på sig – og været med til at sikre det fornuftige re-sultat. I organisationen hersker der en høj grad af forsigtighed i forhold til disponering af budgettet. Det skal bl.a. ses i lyset af de statslige sanktioner, der kan komme i brug – individuelt og kollektivt – såvel i budgetsituationen og styring i forhold til kommunens økonomiske politik

## Regnskabsresultatet

**Den ordinære skattefinansierede driftsvirksomhed** viser et overskud på 31,228 mio. kr., hvilket er 14,070 mio. kr. dårligere end det oprindeligt ved-tagne budget og 6,418 mio. kr. bedre end det reviderede budget (korrigeret budget og genbe-villinger).

Det mindre underskud på 14,070 mio. kr., set i for-hold til det vedtagne budget, skyldes følgende:

> Færre skatteindtægter	<b>-2,1 mio. kr.</b>
> Mindre generelle tilskud mv.*	<b>-7,9 mio. kr.</b>
> Flere driftsudgifter	<b>-7,1 mio. kr.</b>
> Mindre renteudgifter	<b>3,0 mio. kr.</b>

*\*relateres primært til midtvejsregulering, hvor kom-munen tilbagebetalte staten for overkompensati-on på beskæftigelsesområdet.*

Resultatet af **det skattefinansierede område** i alt viser et overskud på 25,711 mio. kr. Heri er indreg-net anlægsudgifter, udgifter til jordforsyning og udgifter til kommunale ældreboliger på i alt 5,517 mio.

I forhold til det oprindeligt vedtagne budget, hvor der var regnet med et overskud på 20,482 mio. kr., er resultatet således blevet 5,229 mio. kr. bedre end ventet.

**Brugerfinansieret virksomhed**, drift og anlæg, som omfatter affaldshåndtering - renovation og genbrug - har givet et underskud på 2,236 mio. kr.

Underskuddet er 1,304 mio. kr. større end det op-rindeligt vedtagne budget.

**Det samlede regnskabsmæssige resultat**, for både skattefinansieret og brugerfinansieret virk-somhed, udviser et overskud på 23,474 mio. kr. i 2022.

Fordelingen mellem skattefinansieret og bruger-finansieret virksomhed fremgår af følgende tabel:

Regnskabsopgørelse mio. kr.	Opr. budget 2022	Rev. budget 2022	Regnskab 2022
Skattefinansieret virksomhed	20,5	14,1	25,7
Brugerfinansieret virksomhed	-0,9	-1,6	-2,2
<b>Resultat i alt</b>	<b>19,6</b>	<b>12,5</b>	<b>23,5</b>
Optagne lån	30,1	23,7	15,3
Afdrag på lån	-14,9	-15,0	-15,5
Øvrige balancefor-skydninger	-13,3	-14,7	-30,6
Kommunale ældre-boliger (lån)	-11,7	-9,1	-10,9
<b>Netto kasseforøgelse/-træk</b>	<b>9,8</b>	<b>-2,6</b>	<b>-18,1</b>

*Positivt beløb er kasseforøgelse.*

**Driftsbevillingerne** omfatter skattefinansierede aktiviteter. Bevillingerne tildeles udvalgene i form af én bevilling til hvert udvalg. Nedenfor vises, hvordan de enkelte udvalg har overholdt den samlede bevilling - i forhold til det reviderede budget.

Driftsbevilling pr. udvalg mio. kr.	Opr. budget 2022	Rev. budget 2022	Regnskab 2022	Forskel (rev. budget)
Økonomi-, erhvervs- og bosætningsudvalget	192.123	187.924	192.431	-4.507
Teknik-, miljø- og klimaudvalget	85.029	102.091	101.149	942
Social-, sundheds- og arbejdsmarkedsudvalget	825.912	817.858	810.138	7.719
Kultur- og fritidsudvalget	36.076	34.945	34.721	224
Børne- og uddannelsesudvalget	334.033	342.562	341.860	703
<b>I alt</b>	<b>1.473.173</b>	<b>1.485.380</b>	<b>1.480.300</b>	<b>5.080</b>

*Positiv forskel er mindre forbrug. Negativ forskel er merforbrug.*

Revideret budget er inkl. merbevillinger og genbevilling fra 2021 til 2022, samt 2022 til 2023.

## Likvide aktiver

Ved udgangen af 2022 udgjorde Struer Kommunes likvide aktiver (kassebeholdning) 55,298 mio. kr.

Deponeringen udgjorde ved udgangen af 2022 i alt 9,168 mio. kr. vedrørende salg af HMN Naturgas/GasNet i 2018, 2019 og 2021, samt ét mindre lejemål.

Beløbet medregnes ikke i de likvide aktiver. Såfremt deponeringen var medregnet i kassebeholdningen tilhørende det skattefinansierede område ville den ved årets udgang have udgjort 64,466 mio. kr.

Kassebeholdningen kan primært henføres til uforbrugte 2022-bevillinger, som er genbevillet i 2023:

Genbevillinger fra 2022 til 2023	mio. kr.
Indtægter	0,0
Drift (udgifter med overførsel)	44,0
Anlæg (inkl. jordforsyning)	35,3
Ældreboliger	0
Balanceforskydninger	9,4
<b>I alt</b>	<b>88,7</b>

## Restancer

Målet er, og har været, at få så mange som muligt til at betale til tiden, så Borgerservice ikke behøver at oversende krav til inddrivelse via SKAT's Inddrivelsesmyndighed.

I skrivende stund er vi i færd med at klargøre fordringer, så de kan oversendes til Gældsstyrelsens nye inddrivelsessystem, efterhånden som det bliver klarmeldt. Dette skulle på sigt gerne være med til at øge indbetalingerne via inddrivelse og nedbringe restancerne.

I 2022 er der sket afskrivninger på 1,86 mio. kr. (primært dødsboer og forældelse/bortfald) samt i forbindelse med oprydning i fagsystemer ved konvertering til nye systemer.

Restancer, mio. kr.	Ultimo 2021	Ultimo 2022
Boliglån og boligstøtte	2,2	2,4
Mellemkommunal ref.	1,1	0,6
Individuelle betalingsart	2,7	2,7
Tekniske områder	0,3	5,8
Tilbagebet. hjælp	4,9	6,4
Øvrige tilgodehavender	5,1	6,2
<b>Restancer i alt</b>	<b>16,3</b>	<b>24,1</b>



## Personale

Det samlede personaleforbrug i kommunen var i 2022 på 1.700 fuldtidsstillinger. De kommunale løn-udgifter var i 2022 på i alt 807,9 mio. kr., og i 2021 781,0 mio. kr.

Personaleforbrugets fordeling samt udvikling fra 2021 til 2022 ser således ud:

Fuldtidsstillinger drift	2021	2022
Økonomi-, erhvervs- og bosætningsudvalget	253	251
Teknik-, miljø- og klimaudvalget	103	106
Social-, sundheds- og arbejdsmarkedsudvalget	638	644
Kultur- og fritidsudvalget	19	19
Børne- og uddannelsesudvalget	677	680
<b>I alt</b>	<b>1.691</b>	<b>1.700</b>

## Kommunale fællesskaber

Struer Kommune deltager i flere kommunale fællesskaber, bl.a.:

- Holstebro-Struer Havn og Lystbådehavn
- Nomi4s I/S
- Skoleskibet Marilyn Anne
- Center for Tandregulering Nordvestjylland I/S
- Nordvestjyllands Brandvæsen
- Midt-og Vestjyllands Lufthavn
- Hjælpecenter Nordvest I/S

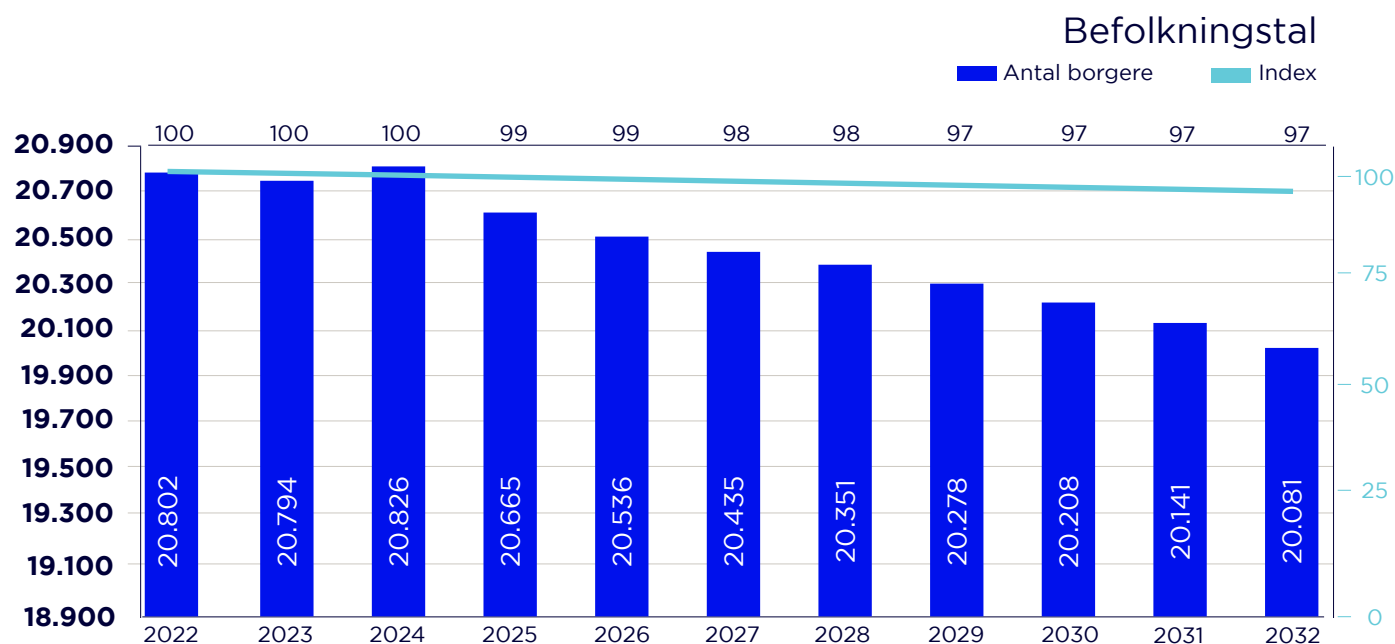
Herudover ejer Struer Kommune 100% af Struer Energi Holding A/S, der er ejer af:

- Struer Energi Elnet A/S
- Struer Energi Handel A/S
- Struer Energi Service A/S
- Struer Energi Fjernvarme A/S
- Struer Energi Vand A/S
- Struer Energi Spildevand A/S

## Befolkningsudvikling

Indbyggertallet i Struer Kommune faldt i 2022 fra 20.802 pr. 1. januar til 20.794 ved årets udgang.

Udviklingen i folketal frem mod 2032 i Struer kommune forventes som følger:



Kilde: Struer Kommunes befolkningsprognose 2022 (2022 og 2023 er faktiske folketal). Folketal er primo året.

# NØGLETAL

	2019	2020	2021	2022
<b>Befolkningsudvikling</b>		Tallene er ultimo året		
0-2 årige	533	480	481	504
3-5 årige	530	565	572	541
6-16 årige	2.641	2.527	2.474	2.460
17-25 årige	1.946	1.909	1.921	1.906
26-66 årige	10.519	10.335	10.279	10.193
67-79 årige	3.621	3.701	3.741	3.774
Over 80-årige	1.246	1.291	1.334	1.416
<b>I alt ved årets udgang</b>	<b>21.036</b>	<b>20.808</b>	<b>20.802</b>	<b>20.794</b>

<b>Likvide aktiver</b>				
Gennemsnitlige likviditet i året (mio. kr.)	127,0	151,3	130,8	134,2
Likvide aktiver (mio. kr.)	85,7	73,0	73,4	55,5
Pr. indbygger (kr.)	4.074	3.506	3.530	2.659
Kortfristet formue/gæld (mio. kr.)	-123,5	-107,4	-81,4	-79,2
Pr. indbygger (kr.)	-5.871	-5.161	-3.914	-3.810

## Langfristet gæld, inkl. forsyningsvirksomhedernes gæld

<b>Langfristet gæld (mio. kr.)</b>	<b>488,9</b>	<b>520,1</b>	<b>508,1</b>	<b>504,1</b>
Pr. indbygger (kr.)	23.241	24.994	24.424	24.242

## Personale

<b>Personaleforbrug (årsværk)</b>	<b>1.612</b>	<b>1.616</b>	<b>1.691</b>	<b>1.700</b>
Pr. 100 indbyggere	7,66	7,77	8,13	8,18

## Sammendrag af resultatopgørelse (mio. kr., i årets priser)

<b>Ordinær driftsvirksomhed</b>	<b>43,7</b>	<b>49,9</b>	<b>56,7</b>	<b>31,2</b>
Anlægsvirksomhed	-52,4	-60,6	-61,1	-23,8
Opgørelse af kommunale ældreboliger	-27,4	13,6	15,4	14,8
Jordforsyning	-7,0	-12,0	1,5	3,4
<b>Resultat af skattefinansieret område</b>	<b>-43,1</b>	<b>-9,2</b>	<b>12,5</b>	<b>25,7</b>
Resultat forsyningsvirksomhed	-0,8	-0,9	0,2	-2,2
<b>Resultat i alt</b>	<b>-43,9</b>	<b>-10,1</b>	<b>12,7</b>	<b>23,5</b>

<b>Ændring af kassebeholdning</b>	<b>-31,0</b>	<b>-12,8</b>	<b>0,5</b>	<b>-18,1</b>
-----------------------------------	--------------	--------------	------------	--------------

# RESULTATOPGØRELSE

Regnskabsopgørelse, udgiftsbaseret

Alle beløb i hele 1.000 kr.

	Opr. budget 2022	Korrigeret budget 2022	Revideret budget 2022	Regnskab 2022	Regnskab 2021
<b>Note A. Skattefinansieret virksomhed</b>					
<b>Indtægter:</b>					
1 Skatter	960.637	957.837	957.837	958.555	915.680
2 Betaling til Region Midtjylland	-2.380	-2.380	-2.380	-2.376	-2.364
3 Generelle tilskud mv.	563.332	553.791	553.791	555.396	577.524
3 Momsudligning	-130	-130	-130	-101	-113
<b>Indtægter i alt</b>	<b>1.521.459</b>	<b>1.509.118</b>	<b>1.509.118</b>	<b>1.511.474</b>	<b>1.490.727</b>
<b>Driftsudgifter:</b>					
4 Økonomi-, erhvervs- og bosætningsudvalget	-192.123	-222.882	-187.924	-192.431	-174.044
5 Teknik-, miljø- og klimaudvalget	-85.029	-101.393	-102.091	-101.149	-91.650
6 Social-, sundheds- og arbejdsmarkedsudvalget	-825.912	-820.938	-817.858	-810.138	-797.245
7 Kultur- og fritidsudvalget	-36.076	-36.807	-34.945	-34.721	-35.539
8 Børne- og uddannelsesudvalget	-334.033	-347.358	-342.562	-341.860	-336.029
<b>Driftsudgifter i alt</b>	<b>-1.473.173</b>	<b>-1.529.378</b>	<b>-1.485.380</b>	<b>-1.480.300</b>	<b>-1.434.506</b>
<b>Driftsresultat før finansiering</b>	<b>48.286</b>	<b>-20.260</b>	<b>23.738</b>	<b>31.174</b>	<b>56.221</b>
10 Renter	-2.988	1.072	1.072	54	444
<b>Resultat af ordinær driftsvirksomhed</b>	<b>45.298</b>	<b>-19.188</b>	<b>24.810</b>	<b>31.228</b>	<b>56.664</b>
<b>Anlægsudgifter:</b>					
Byudvikling, bolig- og miljøforanstaltninger	-8.869	-15.274	-6.052	-4.161	-7.607
Transport og infrastruktur	-17.669	-25.173	-8.520	-8.320	-7.054
Undervisning og kultur	-7.928	-4.974	1.461	1.571	-21.445
Sundhedsområdet	0	-400	0	0	0
Sociale opgaver og beskæftigelse	-2.360	-2.969	-99	-99	-16.769
Administration	-2.000	-9.384	-12.807	-12.794	-8.179
<b>Anlægsudgifter i alt</b>	<b>-38.826</b>	<b>-58.174</b>	<b>-26.017</b>	<b>-23.802</b>	<b>-61.054</b>
Kommunale ældreboliger	13.798	12.225	12.225	14.838	15.415
Jordforsyning	212	-28	3.077	3.446	1.508
<b>Resultat af skattefinansieret virksomhed</b>	<b>20.482</b>	<b>-65.165</b>	<b>14.095</b>	<b>25.711</b>	<b>12.534</b>
<b>B. Brugerfinansieret virksomhed</b>					
12 Drift	-932	-1.632	-1.632	-2.236	209
Anlæg	0	0	0	0	0
<b>Resultat af brugerfinansieret virksomhed</b>	<b>-932</b>	<b>-1.632</b>	<b>-1.632</b>	<b>-2.236</b>	<b>209</b>
<b>C. Samlet resultat (A+B)</b>	<b>19.550</b>	<b>-66.797</b>	<b>12.463</b>	<b>23.474</b>	<b>12.743</b>

Revideret budget = Korrigeret budget fratrukket genbevillinger fra 2022 til 2023.



# FINANSIERINGSOVERSIGT

Finansieringsoversigt, udgiftsbaseret

Alle beløb i hele 1.000 kr.

	Opr. budget 2022	Korrigeret budget 2022	Revideret budget 2022	Regnskab 2022	Regnskab 2021
<b>Tilgang og anvendelse af likvide aktiver</b>					
<b>Likvid beholdning ved årets start</b>	45.851	72.957	72.957	<b>73.424</b>	<b>72.958</b>
Årets resultat	19.550	-66.797	12.463	23.474	12.743
Låneoptagelse mv.	30.081	23.666	23.666	15.318	12.565
Afdrag på lån	-14.890	-15.043	-15.043	-15.455	-15.372
Øvrige balanceforskydninger	-13.281	-24.063	-14.663	-30.602	3.903
Kommunale ældreboliger (lån)	-11.676	-9.061	-9.061	-10.862	-13.372
<b>I alt ændring af likvide aktiver</b>	9.784	-91.298	-2.638	<b>-18.127</b>	<b>467</b>
<b>Likvid beholdning ved årets udgang</b>	55.635	-18.341	70.319	<b>55.297</b>	<b>73.424</b>

Revideret budget = Korrigeret budget fratrukket genbevillinger fra 2022 til 2023.

Positive tal angiver indtægt  
Negative tal angiver udgift

# BALANCE

Balance pr. 31.12.2022

Alle beløb i hele 1.000 kr.

Note	Aktiver	Ultimo 2021	Ultimo 2022
	<b>Anlægsaktiver</b>		
13	<b>Materielle anlægsaktiver</b>		
	Grunde og bygninger	573.115	669.270
	Tekniske anlæg mv.	64.111	63.371
	Inventar	12.061	17.462
	Anlæg under udførelse	170.808	43.478
	<b>I alt</b>	<b>820.095</b>	<b>793.580</b>
	<b>Finansielle anlægsaktiver</b>		
14	Aktier og andelsbeviser	596.713	610.878
15	Langfristede tilgodehavender	45.514	44.501
16	Udlæg vedr. forsyningsvirksomheder (gæld/tilgodehavende)	-1.522	714
	<b>I alt</b>	<b>640.705</b>	<b>656.093</b>
	<b>Anlægsaktiver i alt</b>	<b>1.460.800</b>	<b>1.449.673</b>
	<b>Omsætningsaktiver</b>		
17	Grunde og ejendomme udbudt til salg	30.306	25.915
18	Tilgodehavender	67.372	71.277
19	Værdipapirer	5.092	4.824
20	Likvide beholdninger	73.424	55.297
	<b>Omsætningsaktiver i alt</b>	<b>176.193</b>	<b>157.313</b>
	<b>Aktiver i alt</b>	<b>1.636.993</b>	<b>1.606.986</b>
	<b>Passiver</b>		
21	<b>Egenkapital</b>		
	Modpost for takstfinansierede aktiver	130	122
	Modpost for selvejende institutioners aktiver	15.732	14.589
	Modpost for skattefinansierede aktiver	834.538	804.784
	Balancekonto	-144.019	-38.014
	<b>I alt</b>	<b>706.382</b>	<b>781.481</b>
22	<b>Hensatte forpligtelser</b>	<b>266.924</b>	<b>164.418</b>
23	<b>Langfristede gældsforpligtelser</b>	<b>508.066</b>	<b>504.084</b>
	<b>Nettogæld vedrørende fonds, legater, deposita mv.</b>	<b>6.824</b>	<b>6.499</b>
24	<b>Kortfristede gældsforpligtelser</b>	<b>148.798</b>	<b>150.503</b>
	<b>Passiver i alt</b>	<b>1.636.993</b>	<b>1.606.986</b>

Øvrige noter : 25-29.

# NOTER

## 1. Skatter

Hele 1.000 kr.	2022	2021	Ændr.
Kommunal indkomstskat:			
Forskud	889.648	849.148	40.500
Afregning vedr. det skrå skatteloft	-516	-612	96
Selskabsskatter	9.838	6.871	2.967
Anden skat på visse indkomster, dødsboer mv.	3.321	1.104	2.217
Ejendomsskatter	56.264	59.169	-2.905
<b>I alt</b>	<b>958.555</b>	<b>915.680</b>	<b>42.875</b>

*Positive beløb er indtægter, negative er udgifter.*

Struer Kommune har hvert år siden 2009 valgt det statsgaranterede udskrivningsgrundlag. Det er kommunens faktiske udskrivningsgrundlag i 2019, som er grundlaget for det statsgaranterede udskrivningsgrundlag i 2022.

## 2. og 3. Generelle tilskud mv.

Hele 1.000 kr.	2022	2021	Ændr.
Udligning og generelle tilskud, i alt, som består af:	479.355	510.947	-31.592
• Kommunal udligning	175.551	174.767	784
• Statstilskud til kommuner	299.580	327.132	-27.552
• Efterreguleringer	-8.472	-1.416	-7.056
• Efterreguleringer modreg. Energist.	-1.284	0	-1.284
• Udligning af selskabsskat	13.656	10.140	3.516
• Udligning af dækningsafgift off. Ejendomme	324	324	0
Udligning og tilskud vedr. udlændinge	-1.347	-1.259	-88
Kommunale udviklingsbidrag til regionerne	-2.376	-2.364	-12
Særlige tilskud, i alt, som består af:	77.388	67.836	9.552
• Tilskud til "Ø-kommuner"	3.948	3.888	60
• Beskæftigelsestilskud, compensation/efterreg.	1.176	-3.624	4.800
• Det særlige ældretilskud (generelt løft)	3.708	3.612	96
• Det særlige ældretilskud (styrket kvalitet)	4.968	4.848	120
• Tilskud til bedre dagtilbud	1.620	1.692	-72
• Bekæmpelse ensomhed	492	480	12
• Styrkelse af likviditet	19.080	19.296	-216
• Tilskud til værdig ældrepleje	5.196	5.076	120
• Tilskud til kommuner med vanskelige vilkår	7.896	7.800	96
• Overgangstilskud vedr. aldersbestemt udgiftsbehov	0	0	0
• Bagudrettet komp. Vedr. revision af udd. Statistik	1.752	1.752	0
• Tilskud til udsatte ø- og yderkommuner	27.552	27.252	300
• Overgangsordning vedr. udligningsreform	0	-4.236	4.236
Tilbagebetaling af købsmoms	-101	-113	12
<b>I alt</b>	<b>552.919</b>	<b>575.047</b>	<b>-22.128</b>

*Positive er indtægter, negative beløb er udgifter.*



### Skattefinansierede driftsudgifter

Omfatter den del af kommunens driftsvirksomhed, som finansieres ved udskrivning af skatter, ved tilskud og refusioner fra staten samt ved diverse driftsindtægter - f.eks. forældrebetalingen på daginstitutionsområdet.

Der udarbejdes et udgiftsbaseret regnskab, som indeholder samtlige udgifter/investeringer og indtægter afholdt i regnskabsåret.

Efterfølgende vises med udgangspunkt i regnskabsopgørelsen – regnskabstallene for 2022 og 2021 – i løbende priser.

#### 4. Økonomi-, erhvervs- og bosætningsudvalget

Driftsudgifter, hele 1.000 kr.	Regnskab 2022	Regnskab 2021
Administration og planlægning	-173.435	-153.764
Erhvervsfremme og turisme	-18.899	-20.169
Støttet byggeri og byfornyelse	-97	-111
<b>I alt</b>	<b>-192.431</b>	<b>-174.044</b>

*Negative beløb er udgifter, positive er indtægter.*

#### 5. Teknik-, miljø og kilmaudvalget

Driftsudgifter, hele 1.000 kr.	Regnskab 2022	Regnskab 2021
Boliger og byudvikling	-53.342	-44.465
Veje og grønne områder	-24.870	-25.757
Kollektiv trafik og havne	-11.469	-11.667
Øvrige miljøudgifter	-4.125	-2.430
Beredskab	-7.344	-7.330
<b>I alt</b>	<b>-101.149</b>	<b>-91.650</b>

*Negative beløb er udgifter, positive er indtægter.*

*Affaldområdet under udvalget fremgår under brugerfinansieret virksomhed.*

#### 6. Social-, sundheds - og arbejdsmarkedsudvalget

Driftsudgifter, hele 1.000 kr.	Regnskab 2022	Regnskab 2021
Ældre og handicappede	-246.435	-235.591
Institutioner for voksne med særlige behov	-87.035	-86.541
Andre sociale udgifter	-20.249	-18.765
Sygehusbehandling og genoptræning	-103.538	-98.935
Forebyggelse og sundhedsfremme	-24.766	-24.758
Andre sundhedsudgifter	-1.845	-3.804
Social sikring	-229.215	-234.208
Aktivering og beskæftigelse	-97.055	-94.644
<b>I alt</b>	<b>-810.138</b>	<b>-797.245</b>

*Negative beløb er udgifter, positive er indtægter.*

#### 7. Kultur- og fritidudvalget

Driftsudgifter, hele 1.000 kr.	Regnskab 2022	Regnskab 2021
Kultur	-34.721	-35.539
<b>I alt</b>	<b>-34.721</b>	<b>-35.539</b>

*Negative beløb er udgifter, positive er indtægter.*

## 8. Børne- og uddannelsesudvalget

Driftsudgifter, hele 1.000 kr.	Regnskab 2022	Regnskab 2021
Folkeskolen mv.	-198.777	-195.846
Børnepasning	-81.870	-78.393
Børn og unge med særlige behov	-61.212	-61.790
<b>I alt</b>	<b>-341.860</b>	<b>-336.029</b>

*Negative beløb er udgifter, positive er indtægter.*

## 9. Kommunal refusion, tilskud og medfinansiering for Struer Kommune i regnskabsåret 2022

Noten angiver de refusionsindtægter, som kommunen har oppebåret, og kommunens udgifter til medfinansiering i regnskabsåret, fordelt på de finanslovskonti, hvor udgiften for de relevante ministerier optræder. Refusionsindtægt på hver enkelt finanslovskonto i noten er oppebåret i overensstemmelse med § 3 i bekendtgørelse om statsrefusion og tilskud samt regnskabsaflæggelse og revision på visse områder inden for Social- og Ældreministeriets, Beskæftigelsesministeriets, Udlændinge- og Integrationsministeriets, Børne- og Undervisningsministeriets og Indenrigs- og Boligministeriets ressortområder.

### Refusion efter regnskabsbekendtgørelsens kapitel 9

Hovedkonto på finansloven, hele kr.		
13.81.16.	Tab på garantier for flygtninges fraflytningsudgifter i alment byggeri	91.238
13.81.17.	Støtte til beboerindskud	179.619
13.82.07.	Støtte til beboerindskud i friplejeboliger	0
14.71.01.	Kontanthjælp ifm. integrationsprogrammet og integrationsydelse	0
14.71.02.	Aktive tilbud og danskuddannelse til udlændinge under introduktionsforløb	0
14.71.03.	Aktive tilbud og danskuddannelse til udlændinge under program	0
14.71.04.	Resultattilskud	1.100.565
14.71.05.	Grundtilskud	1.111.449
14.71.06.	Hjælp i særlige tilfælde	30.379
14.71.08.	Repatriering af udlændinge	344.127
14.71.13.	Berigtigelser vedrørende refusion af kommunale udgifter	-4.784
14.71.14.	Resultattilskud i forbindelse med repatriering af udlændinge	0
14.71.15.	Danskbonus i program	13.144
14.72.03.	Refusion af kommunernes udgifter til uddannelsesgodtgørelse	0
15.11.10.	Den centrale refusionsordning	11.379.378
15.11.43.	Berigtigelser vedrørende det sociale refusionssystem	0
15.26.58.	Hjælp til flygtninge mv. i enkelttilfælde	1.125.076
15.26.59.	Udgifter til advokatbistand	54.608
15.64.59.	Merudgifter til forsørgelse i hjemmet af børn med nedsat fysisk eller psykisk funktionsevne	2.255.928
15.64.60.	Merudgifter for personer med betydelig og varig nedsat fysisk eller psykisk funktionsevne	319.776
15.72.01.	Generelle udgifter vedrørende forsorgshjem mv.	2.818.802
17.31.20.	Obligatorisk pensionsordning for modtagere af ledighedsafhængige indkomstoverførsler	312.357
17.31.21.	Obligatorisk pensionsordning for modtagere af øvrige indkomstoverførsler	1.832.887
17.31.28.	ATP-bidrag for modtagere af kontanthjælp og uddannelseshjælp	234.175
17.31.29.	ATP-bidrag for modtagere af sygedagpenge	596.006

17.31.34.	TP-bidrag for modtagere af ressourceforløbsydelse under ressourceforløb	202.875
17.31.35.	ATP-bidrag for modtagere af ressourceforløbsydelse under jobafklaringsforløb	154.693
17.31.37.	ATP-bidrag for modtagere af revaliderings- og ledighedsydelse	66.080
17.31.39.	ATP-bidrag for personer i fleksjob	1.030.418
17.31.41.	Berigtigelser vedrørende refusion af kommunale udgifter	0
17.35.02.	Tilbagebetalinger	-948
17.35.20.	Særlig støtte til modtagere af kontanthjælp m.fl.	0
17.38.11.	Dagpenge ved sygdom	-59.281
17.46.03.	Refusion af driftsudgifter ved aktivering af dagpenge-, kontanthjælps- og uddannelseshjælpsmodtagere	0
17.46.04.	Refusion af driftsudgifter og mentorudgifter ved ressourceforløb og jobafklaringsforløb	135.873
17.46.07.	Refusion af driftsudgifter ved aktivering af revalidender og modtagere af sygedagpenge og ledighedsydelse	0
17.46.08.	Uddannelsesløft med ret til en erhvervsuddannelse	116.634
17.46.18.	Refusion af hjælpemidler mv. til ledige og beskæftigede	314.177
17.46.21.	Refusion af driftsudgifter ved aktivering af 15-17 årige	15.327
17.46.53.	Løntilskud til arbejdsgivere ved uddannelsesaftaler for ledige og beskæftigede voksenlærlinge	2.982.967
17.46.74.	Jobrotation	0
17.54.06.	Skånejob	276.698
17.54.11.	Personlig assistance til personer med handicap	1.264.739
17.54.21.	Seniorjob for personer, som højst har 5 år til efterlønssalderen	260.000
17.54.22.	Afløb på servicejob	0
17.54.31.	Hjælp til personer uden ret til social pension mv.	88.269
17.56.01.	Fleksjob med fast refusion	22.470.778
17.56.02.	Ledighedsydelse	482.589
17.61.06.	Forsørgelse efter lov om aktiv socialpolitik	100
17.62.03.	Støtte til betaling af beboerindskud	539.532
17.62.04.	Tab på garantier for flygtnings fraflytningsudgifter mv.	0
17.62.05.	Afdrag, afskrivninger og genvundne afskrivninger for boligydelseslån, boligsikringslån og beboerindskudslån mv	-581.979
17.62.06.	Renteindtægter af boligydelseslån, boligsikringslån og beboerindskudslån	-31.303
17.63.01.	Sygebehandling, medicin mv.	178.267
17.63.02.	Flytning og hjælp i enkelttilfælde	257.940
17.64.02.	Personlige tillæg til pensionister	2.170.876
<b>Refusion i alt</b>		<b>56.130.051</b>

## Refusion fra Ydelsesrefusion

Hovedkonto på finansloven, hele kr.		
14.71.11.	Forsørgelsesydelse ifm. program	2.674.617
14.71.12.	Forsørgelsesydelse for øvrige	813.983
17.35.11.	Kontant- og uddannelseshjælp	7.970.342
17.35.22.	Ressourceforløbsydelse	5.940.070
17.35.23.	Revalideringsydelse mv.	118.688
17.35.24.	Forrevalidering på kontant- og uddannelseshjælp	1.384
17.35.25.	Ledighedsydelse	560.649
17.38.11.	Dagpenge ved sygdom	26.969.233
17.47.01.	Løntilskud ved ansættelse af forsikrede ledige	99.742
17.47.02.	Løntilskud ved ansættelse af kontant- og uddannelseshjælpmottagere m.fl.	95.786
17.47.11.	Løntilskud ved ansættelse af revalidender m.fl.	171.344
17.54.30.	Hjælp til personer uden ret til fuld førtidspension	141.872
17.56.04.	Fleksjob med variabel refusion	10.537.090
17.56.05.	Fleksbidrag til kommunen	10.730.004
<b>Refusion i alt</b>		<b>66.824.805</b>

## Refusion og tilskud i alt efter regnskabsbekendtgørelsens kapitel 9 og fra Ydelsesrefusion

Refusion og tilskud i alt	122.954.856
---------------------------	-------------

## Medfinansiering via Ydelsesrefusion

Hovedkonto på finansloven, hele kr.		
17.32.01.	Dagpenge ved arbejdsløshed	-23.773.616
17.35.20.	Særlig støtte til modtagere af kontanthjælp m.fl.	-264.740
17.46.32.	Befordringsgodtgørelse	-44.697
17.64.10.	Førtidspension med variabel medfinansiering	-45.082.487
17.64.13.	Seniorpension	-14.504.867
<b>Medfinansiering i alt</b>		<b>-83.670.406</b>

## 10. Renter

Hele 1.000 kr.	2022	2021	Ændr.
Renter af likvide aktiver	5.558	2.798	2.760
Renter af kortfristede tilgodehavender i øvrigt	55	213	-158
Renter af langfristede tilgodehavender	150	175	-25
Renter af udlæg vedr. forsyningsvirksomhed	1	3	-2
Renter af kortfristet gæld til pengeinstitutter	6	5	1
Renter af kortfristet gæld i øvrigt	-1.296	-23	-1.273
Renter af langfristet gæld	-2.586	-2.686	100
Kurstab og kursgevinster	-1.833	-41	-1.792
<b>I alt</b>	<b>54</b>	<b>444</b>	<b>-390</b>

*Negative beløb er udgifter, positive er indtægter.*



## 11. Skattefinansierede anlægsudgifter

Anlægsudgifterne beløber sig i 2022 til netto 23,8 mio. kr. Af større anlægsprojekter kan nævnes (netto anlægsudgifter over 1 mio. kr.):

	Hele 1.000 kr
0.19 Ventilation 36 ældreboliger på Solvang	1.077
0.31 Struer Energipark, nyt gulv i hal 3	1.166
2.22 Slidlag	3.434
2.22 Belægning ved Velfærdshuset (PBV 15)	1.001
3.01 Limfjordsskolen, afvikl. pavilloner og ombygning	1.450
6.50 Ombygning rådhuset	11.772

## 12. Brugerfinansieret virksomhed

De brugerfinansierede virksomheder skal økonomisk hvile i sig selv, og det enkelte års overskud eller underskud opsamles på en særlig udlægskonto i den finansielle status. Der er altså "vandtætte skotter" til den skattefinansierede økonomi.

Driftsudgifter, hele 1.000 kr.	Regnskab 2022	Regnskab 2021
Generelt administration	-245	-33
Dagrenovation	463	686
Storskrald og haveaffald	-42	0
Glas, papir og pap	-133	21
Genbrugsstationer	-2.160	-556
Øvrige ordninger	-16	92
Udenfor affaldsområdet, regnskabsrettelse	-103	0
<b>I alt</b>	<b>-2.236</b>	<b>209</b>

*Negative beløb er udgifter, positive er indtægter.*

## 13. Anlægsoversigt

Hele 1.000 kr.	Grunde og bygninger	Tekniske anlæg mv.	Inventar mv.	Materielle anlægsaktiver under udførelse	Immaterielle anlægsaktiver	I alt
Kostpris pr. 1. januar 2022	1.064.863	142.531	114.040	170.808	1.985	1.494.227
Tilgang	1.781	5.771	13.707	15.681	0	36.940
Afgang	-437	-1.561	0	-3.079	0	-5.077
Overført	136.211	2.615	1.106	-139.932	0	0
<b>Kostpris pr. 31. december 2022</b>	<b>1.202.419</b>	<b>149.355</b>	<b>128.853</b>	<b>43.478</b>	<b>1.985</b>	<b>1.526.090</b>
Ned- og afskrivninger pr. 1. januar 2022	-491.749	-78.420	-101.979	0	-1.985	-674.132
Årets afskrivninger	-41.401	-9.125	-9.412	0	0	-59.939
Ned- og afskrivninger, afhændede aktiver	0	1.561	0	0	0	1.561
<b>Ned- og afskrivninger pr. 31. december 2022</b>	<b>-533.150</b>	<b>-85.984</b>	<b>-111.391</b>	<b>0</b>	<b>-1.985</b>	<b>-732.510</b>
<b>Regnskabsmæssig værdi pr. 31. december 2022</b>	<b>669.269</b>	<b>63.371</b>	<b>17.462</b>	<b>43.478</b>	<b>0</b>	<b>793.580</b>
Afskrives over	10-50 år	5-100 år	3-10 år	Afskrives ikke	3-10 år	

Grunde afskrives ikke. Den offentlige ejendomsværdi af grunde og bygninger tilhørende kommunen udgør 741,6 mio. kr. pr. 31. december 2022.

## 14. Aktier og andelsbeviser

Hele 1.000 kr.	Ejerandel	Indre værdi jf. årsrapport	Struer Kommunes andel af indre værdi
Skoleskibet Marilyn Anne	33%	2.873	958
Nomi I/S	Andel af fri egk.		2.565
Venø Havn	735/1137	2.487	1.612
Messecenter Herning	0,45%	83.421	375
Sampension	0,625%	3.744.000	23.400
HMN Naturgas I/S	0,637%		1.144
Apollon Struer A/S	150/1522	4.252	419
Midtjyllands Lufthavn A.M.B.A.*	5,58%	21.017	1.229
Struer Energi Holding A/S	100%	570.182	570.182
Holstebro-Struer Lystbådehavn	50%	7.639	3.819
Holstebro-Struer Trafikhavn	50%	8.881	4.440
Center for Tandregulering Nordvestjylland	16,07%	179	29
Nordvestjyllands Brandvæsen	19,28%	2.929	565
Hjælpemiddelcenter Nordvest I/S	Andel af egk.	594	141
<b>I alt</b>			<b>610.878</b>

For ikke noterede aktier og andre kapitalandele (andelsbeviser, indskudsbeviser mv.) foretages indregningen efter den indre værdis metode, baseret primært på årsrapporterne 2021.

\*Midtjyllands Lufthavn A.M.B.A.: Struer Kommunes andel med tillæg af kapitalforhøjelse i 2022.

## 15. Langfristede tilgodehavender

Hele 1.000 kr.	Ultimo 2021	Ultimo 2022	Forskel
Tilgodehavende hos grundejere	130	130	0
Udlån til beboerindskud	5.717	5.202	-515
Indskud i Landsbyggefonden mv.	"_"	"_"	0
Andre langfristede udlån og tilgodehavender	13.176	21.192	8.016
Korrektion vedrørende mellemværender med eksterne virksomheder mv. som kommunen er regnskabsførende for	15.245	8.808	-6.437
Deponeringer	11.246	9.168	-2.078
<b>I alt</b>	<b>45.514</b>	<b>44.501</b>	<b>-1.013</b>

Som følge af de meget gunstige lånevilkår, med bl.a. rentefrihed og betydelig afdragsfrihed, der ydes vedrørende indskud i landsbyggefonden mv., skal saldoen ultimo regnskabsåret markeres med "-" i regnskabet. Den indre værdi vedr. indskud i landsbyggefonden mv. er ultimo året opgjort til 72.015 t. kr.

Andre langfristede udlån og tilgodehavender er optaget i regnskabet til nominel værdi.

Kommunens mellemværender med eksterne virksomheder mv. betyder, at der i det trykte regnskab korrigeres for disse mellemværender under dels langfristede tilgodehavender, dels kortfristede gældforpligtelser og dels under likviditeten. Ellers vil beløbet komme til at figurere som kommunal gæld – og modsat en større kassebeholdning end kommunen reelt har.

**16. Udlæg vedrørende forsyningsvirksomheder**

Hele 1.000 kr.	Ultimo 2021	Ultimo 2022	Forskel
Generelt administration	-86	263	349
Dagrenovation	-1.355	-1.819	-464
Storskrald og haveaffald	-15	26	41
Glas, papir og pap	-13	120	133
Genbrugsstationer	-248	1.392	1.640
Øvrige ordninger, Genanvendelsesordninger	195	731	536
<b>I alt</b>	<b>-1.522</b>	<b>714</b>	<b>2.236</b>

Kommunen har således ved årets udgang en netto tilgodehavende til forsyningsvirksomhederne på 0,7 mio. kr.

**17. Grunde og ejendomme udbudt til salg**

Hele 1.000 kr.	
Grunde og ejendomme udbudt til salg, værdi ultimo 2021	30.306
- grunde solgt i 2022	-4.391
- byggemodningsudgifter afholdt i 2022, optaget til kostpris	0
<b>Grunde og ejendomme udbudt til salg, værdi ultimo 2022</b>	<b>25.915</b>

**18. Tilgodehavender**

Hele 1.000 kr.	Ultimo 2021	Ultimo 2022	Forskel
Tilgodehavender hos staten	2.868	3.652	784
Tilgodehavender i betalingskontrol	60.544	63.829	3.285
Andre tilgodehavender	1.906	1.907	1
Mellemregning med foregående og følgende regnskabsår	2.054	1.889	-165
<b>I alt</b>	<b>67.372</b>	<b>71.277</b>	<b>3.905</b>

**19. Værdipapirer**

Hele 1.000 kr.	Ultimo 2021	Ultimo 2022	Forskel
Pantebreve	5.092	4.824	-268

**20. Likvide beholdninger**

Hele 1.000 kr.	Ultimo 2021	Ultimo 2022	Forskel
Bogført beholdning	90.872	63.471	-27.401
Korrektion vedrørende mellemværender med eksterne virksomheder som kommunen er regnskabsførende for	-17.448	-8.173	9.275
<b>I alt</b>	<b>73.424</b>	<b>55.297</b>	<b>-18.127</b>

Se forklaring i note 15

## 21. Egenkapitalopgørelse

Udvikling i egenkapital	Hele 1.000 kr.
Egenkapital pr. 1. januar 2022	706.382
Resultat iflg. regnskabsopgørelsen	23.474
Ældreboliger, regulering vedrørende lån	-2.781
Regulering vedr. feriepengeforpligtelser	-1.989
Indefrosne feriepengeforpligtelser, indeksering	-1.385
Afskrivning af restancer og andre tilgodehavender, herunder indbetaling af afskrevne	-420
Andre statuskorrektioner	2.721
Regulering af indre værdi af aktier og indskud i selskaber	14.109
Regulering af hensættelser for tjenestemænd og arbejdsskade	102.506
Regulering af leasingforpligtelser	-6.890
Kursregulering på indekslån og udenlandslån mv.	-631
Kursregulering af obligationsbeholdning og investeringsforegninger	-22.409
Regulering vedr. anlægsaktiver	-30.905
Landsbyggefond, årets udlån optages med nul værdi	-300
<b>Egenkapital pr. 31. december 2022</b>	<b>781.481</b>

## 22. Hensatte forpligtelser

Hele 1.000 kr.	Ultimo 2021	Ultimo 2022	Forskel
Pensionsforpligtelser	253.073	146.150	-106.923
Arbejdsskedeforpligtelser	13.851	18.268	4.417
<b>I alt</b>	<b>266.924</b>	<b>164.418</b>	<b>-102.506</b>

Kommunes forpligtelser til pension (tjenestemænd) er faldet betydelig fra ultimo 2021 til ultimo 2022 grundet stigning i EIOPA-diskonteringsrenten, jf. seneste aktuarberegning fra Sampension.

## 23. Langfristede gældsforpligtelser

Hele 1.000 kr.	Ultimo 2021	Ultimo 2022	Forskel
Selvejende institutioner med overenskomst	103	81	-22
Ældreboliger	231.100	220.857	-10.243
Finansielt leasede aktiver	11.850	18.740	6.890
Lønmodtagernes Feriemidler	69.240	68.737	-503
Øvrig gæld	195.773	195.669	-104
<b>I alt</b>	<b>508.066</b>	<b>504.084</b>	<b>-3.982</b>

Det kan oplyses, at andelen af den langfristede gæld, der er eksponeret i anden valuta end danske kroner, udgør i alt 8,9 mio. kr. ultimo 2022 (optaget i EUR).



## 24. Kortfristede gældsforpligtelser

Hele 1.000 kr.	Ultimo 2021	Ultimo 2022	Forskel
Kortfristet gæld til staten	3.841	3.511	-330
Feriepengeforpligtelse	46.843	48.832	1.989
Anden kortfristet gæld	100.317	97.526	-2.791
Korrektion vedrørende mellemværender med eksterne virksomheder mv. som kommunen er regnskabsførende for	-2.203	634	2.837
<b>I alt</b>	<b>148.798</b>	<b>150.503</b>	<b>1.705</b>

## 25. Garantiforpligtelser

Garantiforpligtelserne omfattede ved udgangen af 2022 i alt 494,9 mio. kr., som i hovedtræk er sammensat således:

Formål, hele 1.000 kr.	Restgæld ultimo 2022
Boligforanstaltninger mv.	299.912
Andre garantier	194.942
<b>I alt</b>	<b>494.854</b>

En oversigt over garantier findes i regnskabets bilagshæfte.

### Herudover hæfter Struer Kommune for følgende lån med solidarisk hæftelse:

Lån med solidarisk hæftelse	hele 1.000 kr.
Nomi4s I/S: Struer Kommune hæfter sammen med Holstebro, Skive og Lemvig kommuner for NOMI's forpligtelser på i alt:	18.837
Maabjerg Energy Center - Biogas A/S : Struer Kommune hæfter sammen med Holstebro Kommune for forpligtelser på i alt:	182.714
Udbetaling Danmark: Kommunerne hæfter solidarisk jævnt for Lov om Udbetaling Danmark §32, stk. 5	1.144.800
Midttrafik: Kommunerne hæfter solidarisk for gæld vedrørende investering til anskaffelse af rejsekortet	65.268
Holstebro-Struer Havn: Struer Kommune hæfter solidarisk sammen med Holstebro Kommune for Holstebro-Struer Havns forpligtelser på i alt:	11.519

## 26. Leasingforpligtelser

Der er ved udgangen af 2022 leasingforpligtelser for i alt 18,74 mio. kr., som kan specificeres således:

Leasingforpligtelser, hele 1.000 kr.	Restgæld ultimo 2022
IT-udstyr mv.	15.735
Hjemmeplejen, 24 biler	3.005
<b>I alt</b>	<b>18.740</b>

## 27. Arbejdsskader, selvforsikring

Struer Kommune er selvforsikret på arbejdsskadeområdet efter "hvile i sig selv på længere sigt" princippet, da det ud fra en økonomisk betragtning er vurderet at været fordelagtigt for kommunen.

Alle årets udgifter til skader mv. afholdes på driften, under konto 6.74 Forsikringer.

<b>Hensat forpligtelse - arb. skader</b>	<b>Hele 1.000 kr.</b>
Pr. 31. december 2021	13.851
Ændring af forpligtelsen i 2022	4.417
<b>Pr. 31. december 2022</b>	<b>18.268</b>

Se også note 22.

## 28. Eventualrettigheder og -forpligtelser

Der er ved udgangen af 2022 eventualrettigheder for i alt 91,2 mio. kr, som kan specificeres således:

<b>Eventualrettigheder, hele 1.000 kr.</b>	<b>Restgæld ultimo 2022</b>
Indskud i Landsbyggefond	72.016
Struer Museum	14.841
Thyholm Egnsmuseum	380
Venø Efterskole	2.750
Struer Skolehjem	1.206
<b>I alt</b>	<b>91.193</b>

## 29. Øvrige oplysninger

Der er udarbejdet et bilagshæfte, hvor der findes diverse specificerede oversigter til regnskabet for 2022.

Bilagshæftet kan rekvireres i Økonomi.

### Udførelse af opgaver for andre myndigheder

I henhold til bekendtgørelse nr. 533 af 28. juni 1995 med senere ændringer skal kommunen i forbindelse med regnskabsafleggelsen give en regnskabsmæssig redegørelse for opgaver, der udføres for andre myndigheder.

Struer Kommune har ikke udført opgaver for andre myndigheder i 2022

## REGNSKABSPRAKSIS

### Anvendt regnskabspraksis

Struer Kommunes regnskab aflægges i henhold til gældende lovgivning og efter de retningslinjer, der er fastlagt af Indenrigs- og Sundhedsministeriet i Budget- og Regnskabssystem for kommuner.

Årsregnskabet indeholder udgiftsbaserede regnskabstal. Hovedreglen for det udgiftsbaserede regnskab er, at udgifter og indtægter registreres på det tidspunkt hvor udgifterne afholdes eller indtægterne indbetales.

### Ændringer i anvendt regnskabspraksis

I regnskabsopgørelsen for 2022 er ikke medtaget poster vedr. lånoptagelse og afdrag på lån vedr. kommunale ældreboliger. Posterne fremgår i stedet af finansieringsoversigten. Ændringen er konsekvensrettet i sammenligningstal for tidligere år.

I balancen er foretaget primosaldo korrektion mellem kortfristede gældsforpligtigelser og kortfristede tilgodehavender (note 18 og 24) da konteringspraksis er ændret i 2022, så primo- og ultimosaldo i balancen kan sammenlignes.

Øvrig regnskabspraksis er uændret i forhold til tidligere år.

### Totalregnskab

Regnskabet omfatter samtlige drifts-, anlægs- og kapitalposter. Regnskabet indeholder udgifter og indtægter samt aktiver og passiver for selvejende institutioner, som kommunen har indgået driftsoverenskomst med i henhold til lov om social service.

### Indregning af indtægter, udgifter og omkostninger

Indtægter og udgifter driftsføres som hovedregel i det regnskabsår, hvor de leveres uden hensyntagen til, hvornår de betales eller forbruges. Skatter og tilskud driftsføres dog først på det tidspunkt, hvor de afregnes. I det udgiftsbaserede regnskab udgiftsføres anlægsudgifter i regnskabsopgørelsen.

### Udgiftsregnskabet

Præsentation af kommunens årsregnskab tager udgangspunkt i det udgiftsbaserede regnskab. Årsregnskabets primære funktion er at kunne sammenholde regnskabet med budgettet, der er opgjort efter udgiftsbaserede principper.

Årsregnskabet indeholder en afrapportering af kommunens resultater og præsentation af kommunens væsentlige faglige resultater og prioriteringer.

### Balancen

Formålet med balancen er at vise kommunens aktiver og passiver opgjort henholdsvis ultimo regnskabsåret og ultimo regnskabsåret før, idet der ved passiver forstås summen af egenkapital og forpligtelser.

### Generelt om indregning og måling

Aktiver indregnes i balancen, når det er sandsynligt, at de vil bidrage til den fremtidige serviceudøvelse eller fremtidige økonomiske fordele vil tilflyde organisationen, og aktivets værdi kan måles pålideligt – medmindre de er undtaget herfra (f.eks. rekreative arealer, kunst, infrastruktur mv.).

Forpligtelser indregnes i balancen, når organisationen som følge af en tidligere begivenhed har en retlig eller faktisk forpligtelse, og det er sandsynligt, at fremtidige økonomiske fordele vil fragå organisationen, og forpligtelsens værdi kan måles pålideligt – medmindre de er undtaget herfra (f.eks. hensættelser til imødegåelse af visse krav, f.eks. feriepenge, pension, arbejdsskader mv.).

Ved første indregning måles aktiver og forpligtelser til kostpris. Måling efter første indregning sker som beskrevet for hver enkelt regnskabspost nedenfor.

Ved indregning og måling tages hensyn til forudsigelige risici og tab, der fremkommer, inden årsregnskabet aflægges, og som be- eller afkræfter forhold, der eksisterede på balancedagen.

For en række aktiver og forpligtelser er indregning dog frivillig om end de måtte opfylde ovenstående kriterier. Sådanne aktiver og forpligtelser er ikke medtaget i regnskabet.

### Materielle anlægsaktiver

Grunde og bygninger, tekniske anlæg og inventar med en anskaffelsessum på over 100.000 kr. måles til kostpris med fradrag af akkumulerede af- og nedskrivninger. Der afskrives ikke på grunde.

Infrastrukturelle anlægsaktiver som veje, broer mv., samt ikke-operationelle anlægsaktiver som rekreative arealer, aktiver af kulturhistorisk værdi, kunstgenstande mv. indregnes og måles ikke.

Kostprisen omfatter anskaffelsesprisen, omkostninger direkte tilknyttet anskaffelsen samt omkostninger til klargøring af aktivet indtil det tidspunkt, hvor aktivet er klar til at blive taget i brug.

For finansielt leasede aktiver er kostprisen den laveste værdi af dagsværdien af aktivet og nutidsværdien af de fremtidige leasingydelse.

Såvel materielle som immaterielle aktiver skal som hovedregel måles til kostprisen, som består af købspris inkl. told og andre afgifter i forbindelse med købet, omkostninger direkte forbundet med ibrugtagelsen af aktiver mv.- dog som hovedregel ekskl. moms.

Afskrivningsgrundlaget er kostpris med fradrag af forventet restværdi efter afsluttet brugstid. Der foretages lineære afskrivninger baseret på følgende vurdering af aktivernes forventede brugstider:

- Grunde, afskrives ikke
- Bygninger, 10-50 år
- Tekniske anlæg, maskiner mv., 5-100 år
- Inventar, it-udstyr mv., 3-10 år

Anlæg under udførelse optages i anlægskartoteket og balancen - men afskrives ikke.

#### **Immaterielle anlægsaktiver**

Immaterielle anlægsaktiver omfatter software værdisat til kostpris fratrukket afskrivninger. Aktiverne afskrives over højst 5 år.

#### **Aktier og andelsbeviser**

Noterede aktier optages til kursværdien ultimo regnskabsåret. For ikke noterede aktier og andre kapitalandele (andelsbeviser, indskudsbeviser mv.) foretages indregningen efter den indre værdis metode.

#### **Tilgodehavender**

Tilgodehavender hos Landsbyggefonden måles til dagsværdien, der er sat lig 0 kr., da indskuddet er rente- og afdragsfrit uden tidsbegrænsning.

Andre tilgodehavender måles til kursværdien pr. statusdagen.

#### **Periodeafgrænsningsposter**

Periodeafgrænsningsposter indregnet under aktiver omfatter afholdte omkostninger, der vedrører efterfølgende regnskabsår.

#### **Udlæg vedr. forsyningsvirksomheder**

Udlæg vedrørende forsyningsvirksomheder er optaget i balancen til nominel værdi. Udlæg vedrørende forsyningsvirksomheder reguleres med resultaterne af den samlede drifts- og anlægsvirksomhed på området, således det optagne tilgodehavende svarer til det samlede mellemværende med forsyningsvirksomhederne.

#### **Varebeholdninger**

Varebeholdninger, der overstiger 1 mio. kr., skal indregnes. Varebeholdninger under 1 mio. kr. skal indregnes hvis der er væsentlige forskydninger i lagerets størrelse fra år til år, og hvis varelageret overstiger bagatelgrænsen på 100.000 kr. Struer Kommune har aktuelt ingen varebeholdninger indregnet.

#### **Grunde og bygninger udbudt til salg**

Grunde og bygninger til videresalg optages i balancen til kostpris. Såfremt der afholdes omkostninger til forbedringer - herunder omkostninger til byggemodning - tillægges disse kostprisen. Hvis kostprisen er højere end den fastsatte salgspris, nedskrives værdien til salgsprisen. Der afskrives ikke på grunde og bygninger til videresalg.

#### **Likvide beholdninger**

Likvide beholdninger omfatter kontante beholdninger, indskud i pengeinstitutter, investerings- og placeringer og obligationer. Likvide beholdninger indregnes til nominel værdi, og værdipapirer indregnes til dagsværdi (kurs) på balancedagen.

#### **Egenkapital**

I egenkapitalen er udover kommunens balancekonto indeholdt modpost for de skattefinansierede aktiver og de selvejende institutioner.

#### **Hensatte forpligtelser**

Hensatte forpligtelser omfatter forventede omkostninger til tjenestemandspensionsforpligtelser,



der ikke er forsikringsafdækket samt forpligtelser til arbejdsskader vedrørende afgjorte sager.

## **Andre forpligtelser noteoplyses**

### **Gældsforpligtelser**

Langfristet gæld til realkreditinstitutter og andre kreditinstitutter er optaget med restgælden på balancetidspunktet.

Den kapitaliserede restleasingforpligtigelse vedrørende finansielt leasede anlægsaktiver indregnes i balancen som en gældsforpligtigelse.

Andre gældsforpligtigelser, som omfatter gæld til leverandører, andre myndigheder samt anden gæld, måles til nominel værdi.

Gæld i udenlandsk valuta reguleres til kursen ultimo regnskabsåret.

Feriepengeforpligtigelsen, inkl. indefrosne feriepenge, opgøres for personale med ret til ferie med løn i forhold til lønsum, feriedage og særlige feriedage. Indefrosne feriepenge indekseres løbende.

### **Nettogæld fonds, legat, deposita**

Nettogælden omfatter tilgodehavender til opkrævning fra kommuner/staten, aktiver tilhørende fonds og legater, deposita og de tilhørende modposter hertil.